



ФЕДЕРАЛЬНАЯ СЛУЖБА  
ГОСУДАРСТВЕННОЙ СТАТИСТИКИ

# Об объеме платных услуг, оказанных населению Липецкой области



за январь-апрель 2023 года



ФЕДЕРАЛЬНАЯ СЛУЖБА  
ГОСУДАРСТВЕННОЙ СТАТИСТИКИ

# Об объеме платных услуг, оказанных населению

Липецкой области

за январь-апрель 2023 года<sup>1)</sup>

- 01 ПЛАТНЫЕ УСЛУГИ, ОКАЗАННЫЕ НАСЕЛЕНИЮ ЛИПЕЦКОЙ ОБЛАСТИ
- 02 ИНДЕКС ФИЗИЧЕСКОГО ОБЪЕМА ПЛАТНЫХ УСЛУГ, ОКАЗАННЫХ НАСЕЛЕНИЮ ЛИПЕЦКОЙ ОБЛАСТИ
- 03 ПЛАТНЫЕ УСЛУГИ, ОКАЗАННЫЕ НАСЕЛЕНИЮ ЛИПЕЦКОЙ ОБЛАСТИ ПО ВИДАМ
- 04 ИНДЕКС ФИЗИЧЕСКОГО ОБЪЕМА ПЛАТНЫХ УСЛУГ, ОКАЗАННЫХ НАСЕЛЕНИЮ ЛИПЕЦКОЙ ОБЛАСТИ ПО ВИДАМ
- 05 СТРУКТУРА ОБЪЕМА ПЛАТНЫХ И БЫТОВЫХ УСЛУГ, ОКАЗАННЫХ НАСЕЛЕНИЮ ЛИПЕЦКОЙ ОБЛАСТИ ПО ОТДЕЛЬНЫМ ВИДАМ УСЛУГ
- 06 БЫТОВЫЕ УСЛУГИ, ОКАЗАННЫЕ НАСЕЛЕНИЮ ЛИПЕЦКОЙ ОБЛАСТИ
- 07 ИНДЕКС ФИЗИЧЕСКОГО ОБЪЕМА БЫТОВЫХ УСЛУГ, ОКАЗАННЫХ НАСЕЛЕНИЮ ЛИПЕЦКОЙ ОБЛАСТИ
- 08 БЫТОВЫЕ УСЛУГИ, ОКАЗАННЫЕ НАСЕЛЕНИЮ ЛИПЕЦКОЙ ОБЛАСТИ ПО ВИДАМ
- 09 ОБЪЕМ ПЛАТНЫХ УСЛУГ, ОКАЗАННЫХ НАСЕЛЕНИЮ ЛИПЕЦКОЙ ОБЛАСТИ СРЕДИ РЕГИОНОВ ЦЕНТРАЛЬНОГО ЧЕРНОЗЕМЬЯ

<sup>1)</sup> Ежемесячные данные оперативной статистики.

В отдельных случаях незначительные расхождения между итогом и суммой слагаемых объясняются округлением данных.





# ПЛАТНЫЕ УСЛУГИ, ОКАЗАННЫЕ НАСЕЛЕНИЮ ЛИПЕЦКОЙ ОБЛАСТИ<sup>1)</sup>

МЛН РУБЛЕЙ

## Показатели платных услуг

за январь-апрель 2023 года



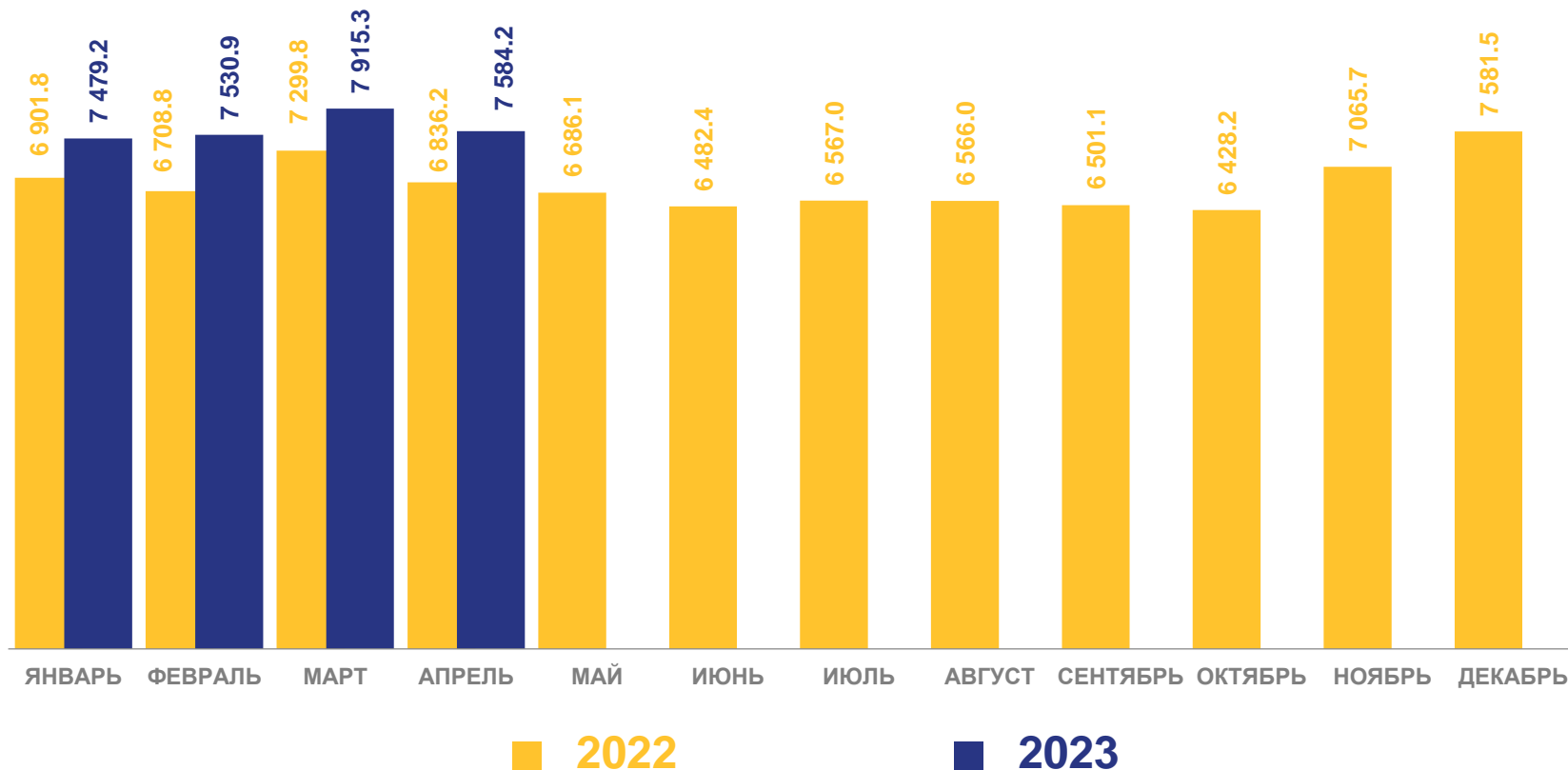
**30 509,6** млн рублей

Объем платных услуг населению



**98,7%** в сопоставимых  
ценах

К соответствующему периоду  
предыдущего года



<sup>1)</sup> Данные за 2022 г. уточнены за счет включения административных данных об объеме средств за проезд населения по платным автомобильным дорогам и использование на платной основе парковок (парковочных мест), расположенных на дорогах общего пользования, и корректировки данных о доходах самозанятых в разрезе видов услуг на основе окончательных итогов сплошного федерального статистического наблюдения за деятельностью субъектов малого и среднего предпринимательства.

Данные с января по февраль, за март 2023 года изменены в связи с уточнением респондентами ранее представленных оперативных данных.



# ИНДЕКС ФИЗИЧЕСКОГО ОБЪЕМА ПЛАТНЫХ УСЛУГ, ОКАЗАННЫХ НАСЕЛЕНИЮ ЛИПЕЦКОЙ ОБЛАСТИ<sup>1)</sup>

## Показатели платных услуг

за январь-апрель 2023 года



**30 509,6** млн рублей

Объем платных услуг населению



**98,7%** в сопоставимых ценах

К соответствующему периоду предыдущего года

в процентах к соответствующему месяцу предыдущего года



<sup>1)</sup> Данные за 2022 г. уточнены за счет включения административных данных об объеме средств за проезд населения по платным автомобильным дорогам и использование на платной основе парковок (парковочных мест), расположенных на дорогах общего пользования, и корректировки данных о доходах самозанятых в разрезе видов услуг на основе окончательных итогов сплошного федерального статистического наблюдения за деятельностью субъектов малого и среднего предпринимательства.

Данные с января по февраль, за март 2023 года изменены в связи с уточнением респондентами ранее представленных оперативных данных.





# ИНДЕКС ФИЗИЧЕСКОГО ОБЪЕМА ПЛАТНЫХ УСЛУГ, ОКАЗАННЫХ НАСЕЛЕНИЮ ЛИПЕЦКОЙ ОБЛАСТИ<sup>1)</sup>

В ПРОЦЕНТАХ К ПРЕДЫДУЩЕМУ МЕСЯЦУ

## Показатели платных услуг

за апрель 2023 года



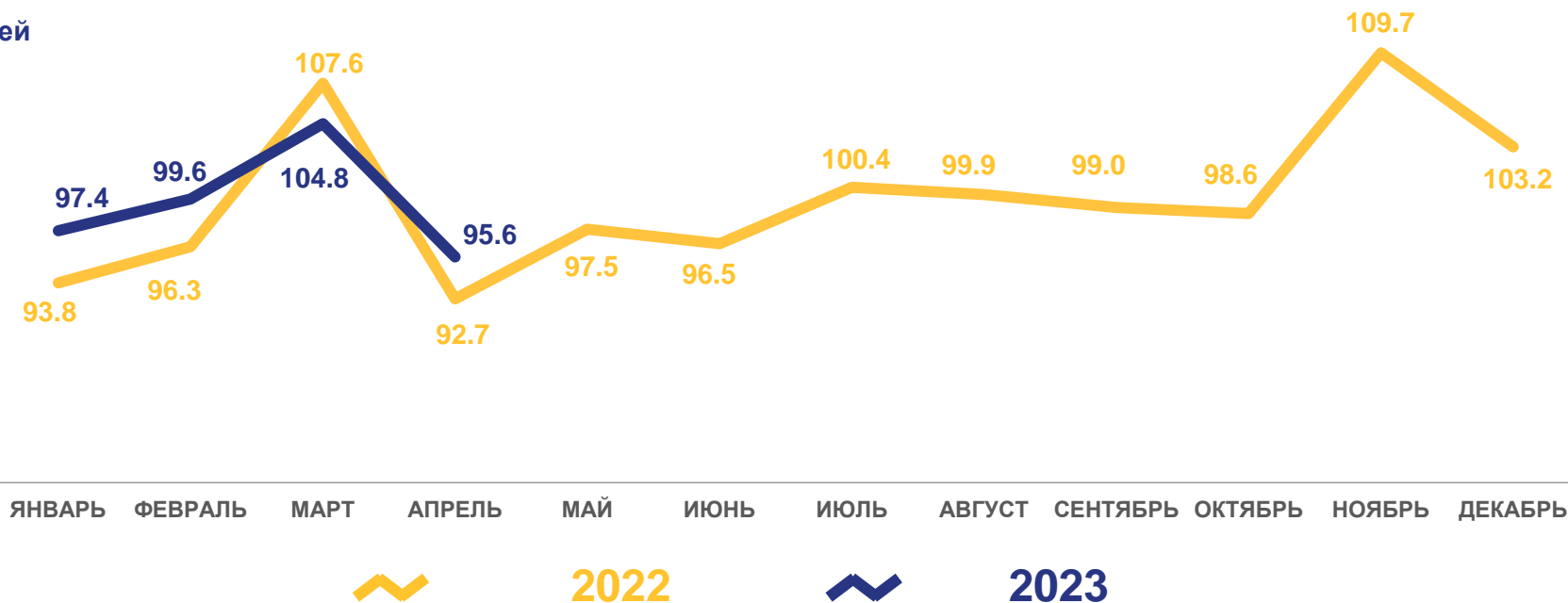
**7 584,2** млн рублей

Объем платных услуг населению



**95,6%** в сопоставимых ценах

К предыдущему месяцу



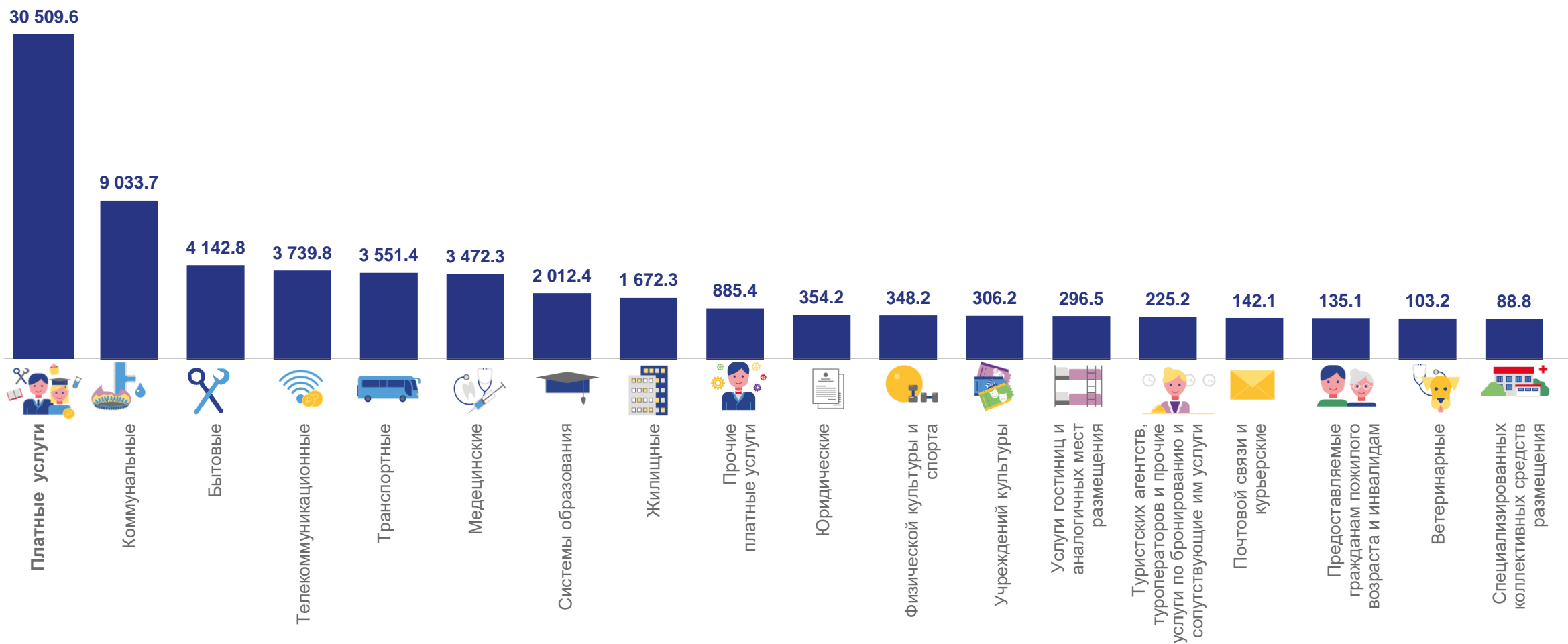
<sup>1)</sup> Данные за 2022 г. уточнены за счет включения административных данных об объеме средств за проезд населения по платным автомобильным дорогам и использование на платной основе парковок (парковочных мест), расположенных на дорогах общего пользования, и корректировки данных о доходах самозанятых в разрезе видов услуг на основе окончательных итогов сплошного федерального статистического наблюдения за деятельностью субъектов малого и среднего предпринимательства.

Данные с января по февраль, за март 2023 года изменены в связи с уточнением респондентами ранее представленных оперативных данных.



# ПЛАТНЫЕ УСЛУГИ, ОКАЗАННЫЕ НАСЕЛЕНИЮ ЛИПЕЦКОЙ ОБЛАСТИ ПО ВИДАМ

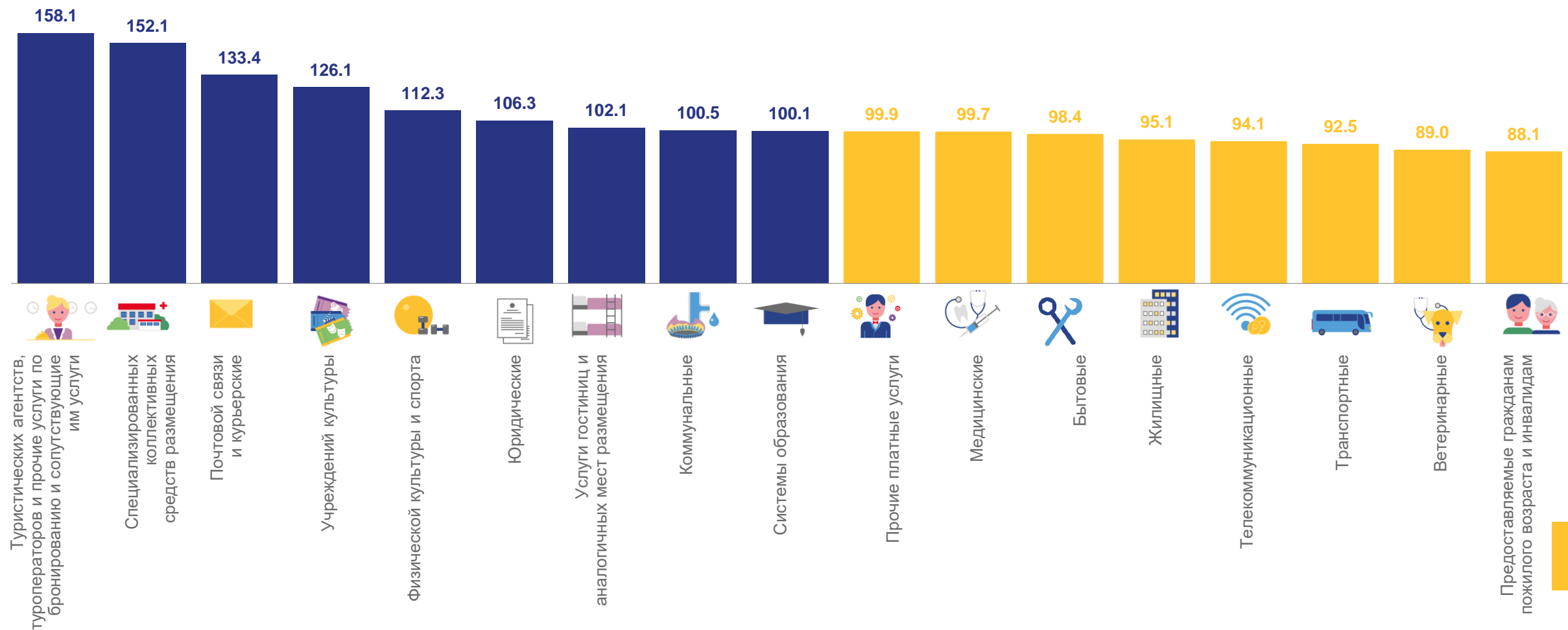
ЗА ЯНВАРЬ-АПРЕЛЬ 2023 ГОДА, МЛН РУБЛЕЙ





# ИНДЕКС ФИЗИЧЕСКОГО ОБЪЕМА ПЛАТНЫХ УСЛУГ, ОКАЗАННЫХ НАСЕЛЕНИЮ ЛИПЕЦКОЙ ОБЛАСТИ ПО ВИДАМ

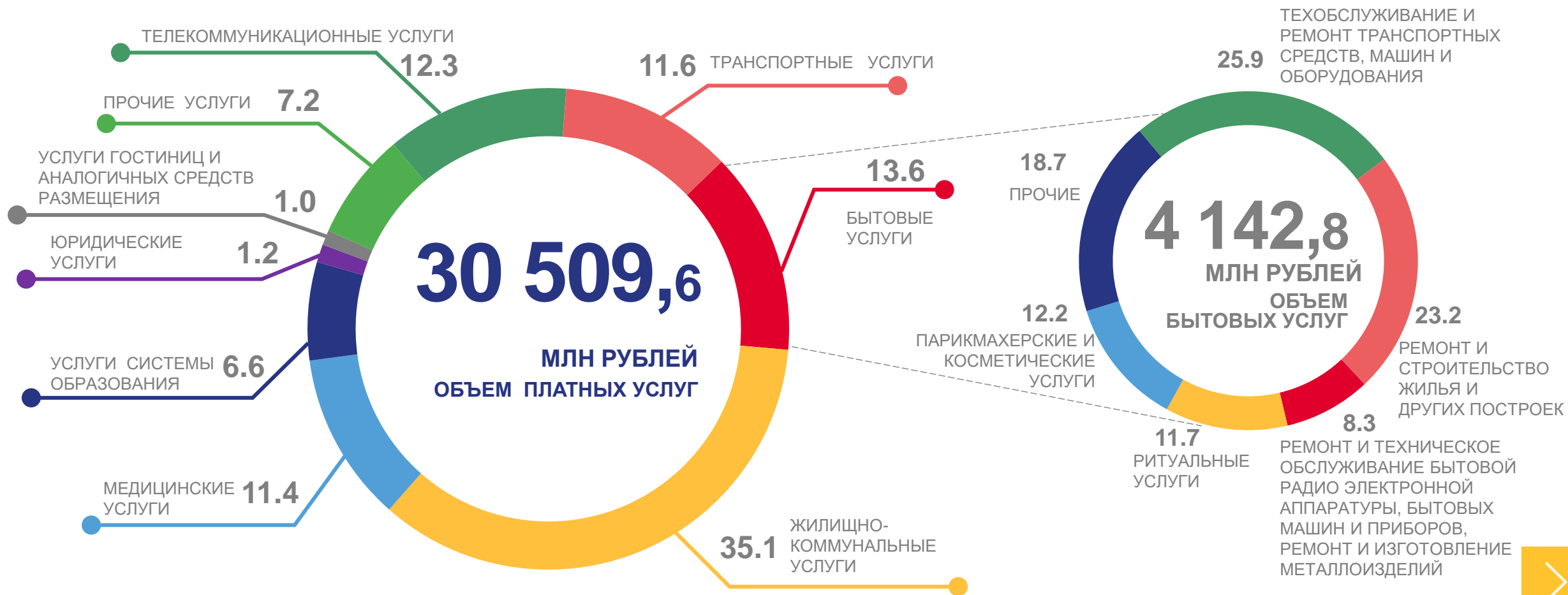
ЗА ЯНВАРЬ-АПРЕЛЬ 2023 ГОДА, В ПРОЦЕНТАХ К СООТВЕТСТВУЮЩЕМУ ПЕРИОДУ ПРЕДЫДУЩЕГО ГОДА





# СТРУКТУРА ОБЪЕМА ПЛАТНЫХ И БЫТОВЫХ УСЛУГ, ОКАЗАННЫХ НАСЕЛЕНИЮ ЛИПЕЦКОЙ ОБЛАСТИ ПО ОТДЕЛЬНЫМ ВИДАМ УСЛУГ

ЗА ЯНВАРЬ-АПРЕЛЬ 2023 ГОДА, В ПРОЦЕНТАХ К ИТОГУ







# БЫТОВЫЕ УСЛУГИ, ОКАЗАННЫЕ НАСЕЛЕНИЮ ЛИПЕЦКОЙ ОБЛАСТИ <sup>1)</sup>

МЛН РУБЛЕЙ

## Показатели бытовых услуг

за январь-апрель 2023 года



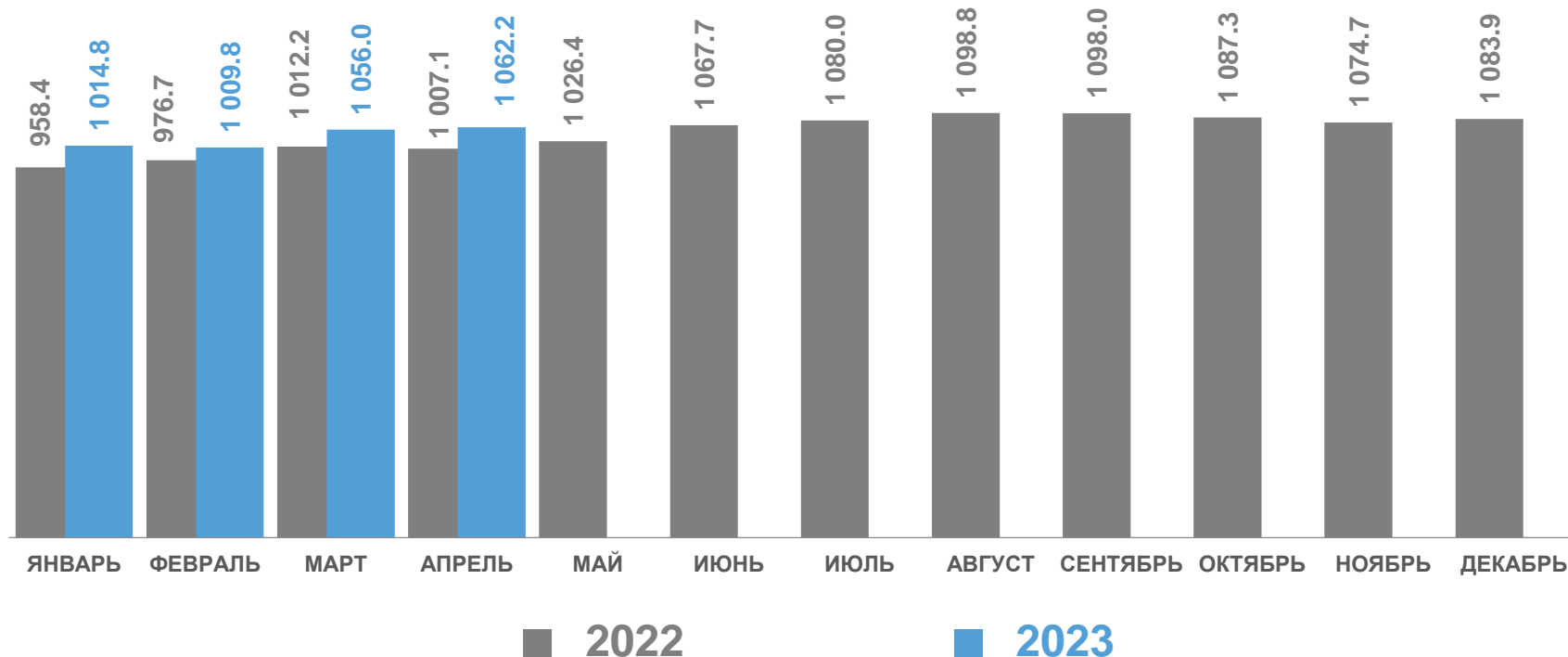
**4 142,8** млн рублей

Объем бытовых услуг населению



**98,4%** в сопоставимых ценах

К соответствующему периоду предыдущего года



<sup>1)</sup> Данные за 2022 г. уточнены за счет включения административных данных об объеме средств за проезд населения по платным автомобильным дорогам и использование на платной основе парковок (парковочных мест), расположенных на дорогах общего пользования, и корректировки данных о доходах самозанятых в разрезе видов услуг на основе окончательных итогов сплошного федерального статистического наблюдения за деятельностью субъектов малого и среднего предпринимательства.

Данные с января по февраль, за март 2023 года изменены в связи с уточнением респондентами ранее представленных оперативных данных.





# ИНДЕКС ФИЗИЧЕСКОГО ОБЪЕМА БЫТОВЫХ УСЛУГ, ОКАЗАННЫХ НАСЕЛЕНИЮ ЛИПЕЦКОЙ ОБЛАСТИ <sup>1)</sup>

## Показатели бытовых услуг

за январь-апрель 2023 года

в процентах к соответствующему месяцу предыдущего года



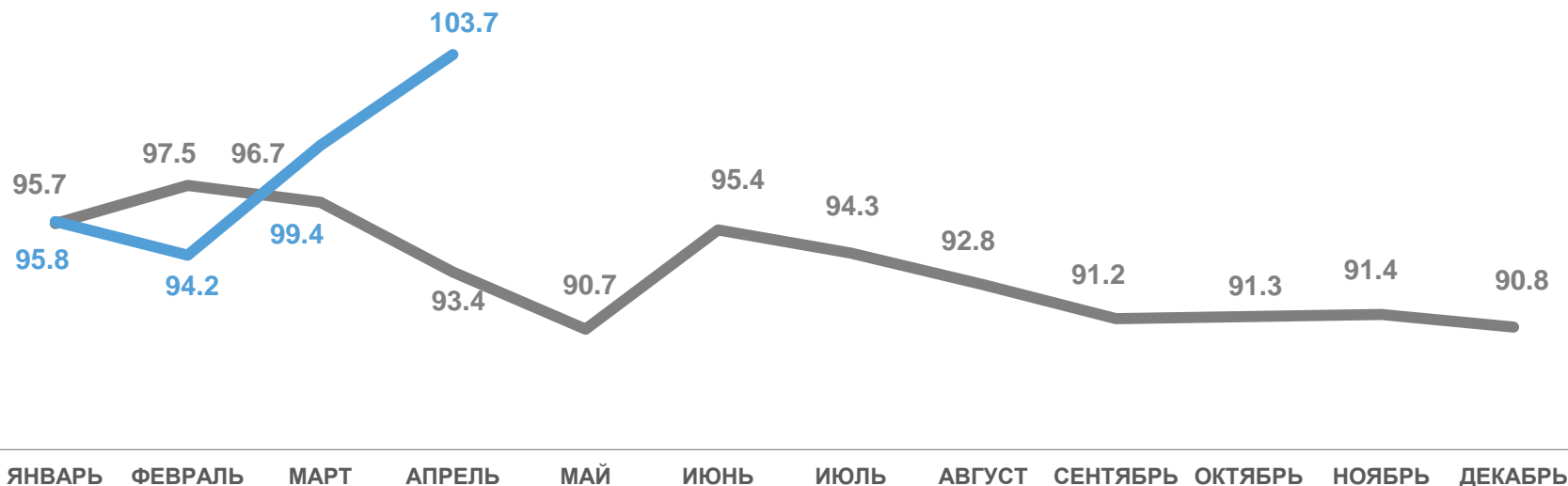
**4 142,8** млн рублей

Объем бытовых услуг населению



**98,4%** в сопоставимых ценах

К соответствующему периоду  
предыдущего года



<sup>1)</sup> Данные за 2022 г. уточнены за счет включения административных данных об объеме средств за проезд населения по платным автомобильным дорогам и использование на платной основе парковок (парковочных мест), расположенных на дорогах общего пользования, и корректировки данных о доходах самозанятых в разрезе видов услуг на основе окончательных итогов сплошного федерального статистического наблюдения за деятельностью субъектов малого и среднего предпринимательства.

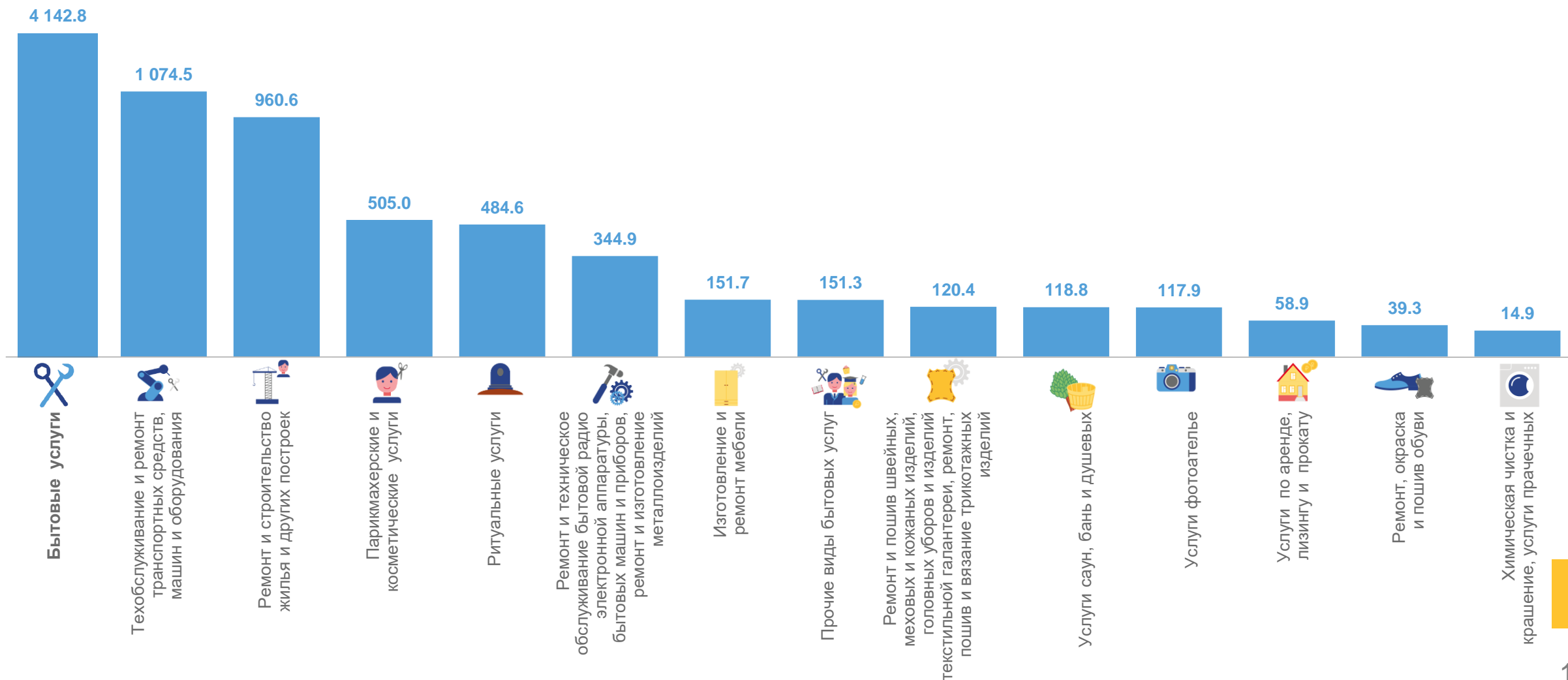
Данные с января по февраль, за март 2023 года изменены в связи с уточнением респондентами ранее представленных оперативных данных.





# БЫТОВЫЕ УСЛУГИ, ОКАЗАННЫЕ НАСЕЛЕНИЮ ЛИПЕЦКОЙ ОБЛАСТИ ПО ВИДАМ

ЗА ЯНВАРЬ-АПРЕЛЬ 2023 ГОДА, МЛН РУБЛЕЙ

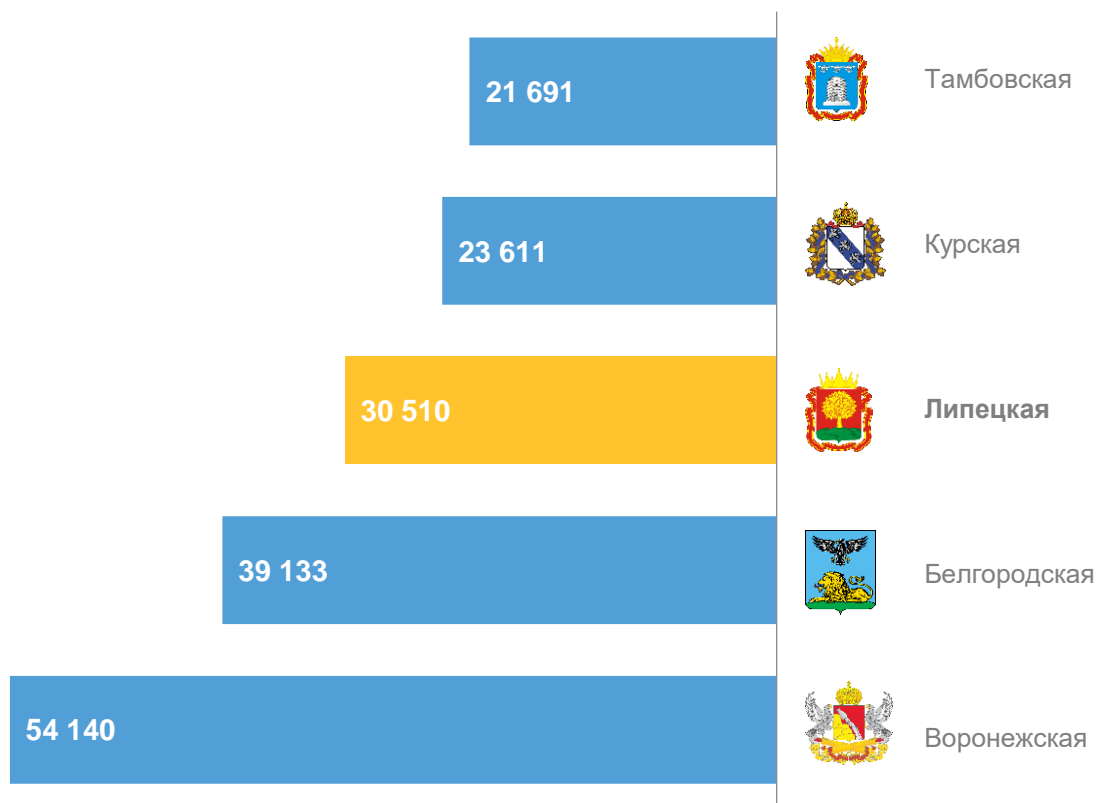




# ОБЪЕМ ПЛАТНЫХ УСЛУГ, ОКАЗАННЫХ НАСЕЛЕНИЮ ЛИПЕЦКОЙ ОБЛАСТИ СРЕДИ РЕГИОНОВ ЦЕНТРАЛЬНОГО ЧЕРНОЗЕМЬЯ

ЗА ЯНВАРЬ-АПРЕЛЬ 2023 ГОДА

Объем платных услуг населению, млн рублей



Объем платных услуг в расчете на душу населения, рублей

